

KBC-D1BS

[USB 出力付ハンディ電源]
単3形 eneloop 2 個付

詳しくは Web で
jp.sanyo.com/eneloop
保証書・取扱説明書は中面

SANYO

eneloop stick booster

モバイル機器がどこでも充電できる
とっさの電池ぎれにも安心

放電専用

出力イメージ



USB 対応機器を充電

単3形 eneloop 2 個使用 (同梱)

*単3形 eneloop の充電器、各機器への接続ケーブルは別途ご用意ください

USB 出力付ハンディ電源 KBC-D1

携帯電話、音楽プレーヤー、携帯ゲーム機などへの充電が可能

- ・ USB (A型) ポートから出力
- ・ 出力ON/OFF切り替えが可能
- ・ 出力時間：約 90分* *満充電した eneloop 2 個で DC5V/500mA 出力した場合の目安
- ・ 推奨電池：(三洋電機製) 単3形ニッケル水素電池 HR-3UTGA、3UTG、3UG

*USB 端子で充電できる機器に対応。
(USB 充電に対応していない機器では充電できない場合があります。また、機器によっては接続方法により、充電できない場合がありますので、本商品の取扱説明書を参照ください)
*ご使用の機器によっては機器のバッテリーを満充電できない場合があります。

万一、本製品の使用中に機器のメモリー内容が消去されても、保証はいたしませんので予めご了承ください

単3形 eneloop : HR-3UTGA

容量 : Min.1900mAh

- ・ 充電して約 1500 回くり返し使える*¹
- ・ 「買ってすぐ」「3年後でもすぐ」使える*²
- ・ つぎ足し充電 OK ! *³

*¹: JIS C8708 2007(7.4.1.1) に基づく寿命の目安(寿命は使用条件、機器により異なります)

*²: 出荷時に充電済み。室温(20℃)での放置による当社試験に基づく

*³: 通常の使用でのメモリー効果の影響が少ないため、使った分だけ充電できる

〈セット内容〉

- ・ USB 出力付ハンディ電源 KBC-D1 × 1 個
- ・ ニッケル水素電池 単3形 eneloop HR-3UTGA × 2 個
- ・ マイクロ USB 用アタッチメント × 1 個
- ・ 出力用 USB ケーブル × 1 本



バック>PET<
袋>PE<



紙 台紙

PETボトル



再利用品

電池製造年月

2011-02

取扱説明書を必ずお読みください Made in Japan

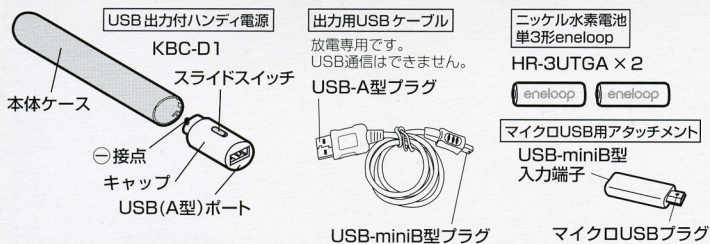
三洋電機株式会社
〒570-8677 大阪府守口市京阪本通 2-5-5



*各機器への接続ケーブルは別途ご用意ください

**室温環境下で、満充電した単3形eneloopを使って充電した時の充電量の目安

各部のなまえ



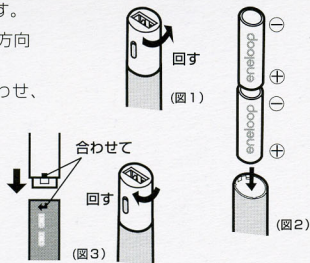
電池の入れかた

1. 単3形eneloopをお手持ちの充電器で充電します。
2. USB出力付ハンディ電源のキャップを反時計方向に回し、引き上げて外します。(図1)
3. 単3形eneloop 2個の極性を図のように合わせ、本体ケースに入れます。(図2)

- 電池を入れる前に、本体ケースの中に異物が入っていないことを確認してください。

4. キャップを取り付けます。(図3)

- 本体ケースの矢印にキャップの凸部を合わせて差し込み、キャップを時計方向に回し取り付けます。
- カチッと音がするまで確実に回してください。



ご使用方法

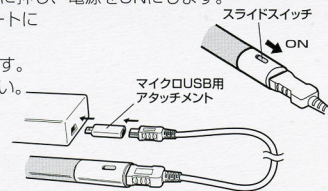
1. ハンディ電源のスライドスイッチを矢印の方向に押し、電源をONにします。
2. 出力用USBケーブルをハンディ電源のUSBポートに差し込みます。
3. ご使用の機器に出力用USBケーブルを接続します。

※各機器への接続ケーブルは別途ご用意ください。

〔マイクロUSB端子付の機器への充電〕

付属の出力用USBケーブルとマイクロUSB用アタッチメントを右図のように接続して充電できます。

- 機器のご使用が終了しましたら、スライドスイッチを元に戻し電源をOFFにしてください。機器をご使用でない時でもハンディ電源のスイッチが入っていたら電池は放電しますので、ご注意ください。



- 上記「ご使用方法」の手順が前後しますと充電できない場合がありますので、ご注意ください。
 - ご使用の機器の作動または表示で、出力しているかの確認をしてください。詳しくは、ご使用機器の説明書をご覧ください。
 - 出力しない場合は、充電済電池に交換してください。
 - 機器の取扱説明書などで、USB電源に対応しているか確認してください。
 - iPhone(Ver.2.2以前)のOSへ充電する場合、iPhoneのバッテリー残量が少ない状態では充電できない場合があります。あらかじめiPhoneのOSの更新をお勧めします。
- ※iPhoneはApple Inc.の商標です。

ニッケル水素電池「eneloop」について

1. 充電について

保管条件にもよりますが、製造後3年以内であれば、初回使用時に充電しなくても使用できます。但し、一部の電池残量表示のある機器では早期に電池残量少表示が出ることがあります。その場合は、充電してからお使いください。(本書ウラ面に製造年月(年一月)を表示しています)

2. ニッケル水素電池「eneloop」に関する「安全上のご注意」をよくお読みの上、正しく安全にご使用ください。



Ni-MH

充電池のリサイクルにご協力を
ご使用済みの充電池は、貴重な資源です。再利用しますので廃棄しないで
⊕端子テープ等を貼付けて絶縁してから充電池リサイクル協力店にお渡しください。



ENERGY GREEN
SOLAR

セツ電池の製造の一部、
出荷時充電分の電力
(1個あたり2000mAh)は、
太陽光発電で賄われています。



<http://jp.sanyo.com/eneloop/g>

仕様

KBC-D1

出力	DC5V 500mA	外形寸法	142×φ18mm
質量	約22g (電池別)	使用温度範囲	0~40℃
推奨電池	単3形eneloopHR-3UTGA、HR-3UTG、単3形ニッケル水素電池HR-3UG		
出力時間	約90分(満充電した単3形eneloop2個でDC5V 500mA出力した場合の目安)		

- 種類の違う電池を混ぜて使用しないでください。
- 仕様および外観は、性能改良のため予告なく変更することがあります。

アフターサービスについて

■保証書について

- この商品には、保証書が付いています。お買い上げの販売店で所定事項の記入、及び記載内容をご確認いただき、大切に保存してください。
- 保証期間はお買い上げ日より1年間です。万一故障した時は、内部機構をさわらずにお買い上げの販売店に修理をお申しつけください。保証書の記載内容により修理いたします。詳しくは保証書をご覧ください。
- 保証期間経過後の修理についても、お買い上げの販売店にご相談ください。修理によって機能が維持できる場合は、お客様のご要望により有料修理いたします。

■サービスを依頼される時

- ご使用中、少しでも不審な点やふだんと変わった状態に気づいた時は、ただちに使用を中止し、お買い上げの販売店にお問い合わせください。
- アフターサービスについてご不明の場合、その他当社商品についてのご相談、お問い合わせは、お買い上げの販売店か、当社「お客さまご相談窓口」にお問い合わせください。

お手入れのしかた



- 本体の汚れは、中性洗剤や水を含ませた布で弱し、乾いた布で拭き取ってください。
- 電池の端子がひどく汚れた場合は布などで拭き取ってください。

愛情点検



長年ご使用のUSBモバイル電源の点検を!

- こんな症状はありませんか
- 使用中、異常な音がある。
 - 使用中、異常に熱い。
 - ご取り扱いにおいがする。

このような症状のときは、事故防止のため、使用を中止し必ず販売店にご相談ください。

安全上のご注意

ご使用前に、この「安全上のご注意」をよくお読みの上、正しくお使いください。また、お読みになった後は、お使いになる方がいつでも見られるところに必ず保管してください。

- ここに示した注意事項は、製品を安全に正しくお使い頂き、あなたや他の人々への危害や損害を未然に防止するためのものです。また、注意事項は、危害や損害の大きさと切迫の程度を明示するために誤った取り扱いをすると生じることが想定される内容を、「危険」「警告」「注意」に区分しています。いずれも安全に関する重要な内容ですので、必ず守ってください。

表示について

	危険 人が死亡または重傷を負う差し迫った危険の発生が想定される内容。
	警告 人が死亡または重傷を負う可能性が想定される内容。
	注意 人が重傷を負う可能性及び物的損害のみの発生が想定される内容。

絵表示の例

	記号は警告：注意を促す内容があることを告げるものです。図の中に具体的な注意内容が描かれています。 (例：感電注意)
	記号は禁止の行為であることを告げるものです。図の中や近傍に具体的な禁止内容が描かれています。 (例：分解禁止)
	記号は行為を強制したり指示したりする内容を告げるものです。図の中に具体的な指示内容が描かれています。 (例：プラグをコンセントから抜く)

ハンディ電源に関するご注意

	本機器で電池を充電しない 電池が液もれ、発熱、破裂することがあります。
	本体ケースに電池を逆に入れれない 電池が液もれ、発熱、発火、破裂することがあります。

	分解したり、改造したりしない 発熱、発火、破裂することがあります。
	本体ケースに異物を入れない 発熱、発火したり、故障の原因になります。
	水洗いしたり濡らしたりしない 発熱、発火したり、故障の原因になります。
	乳幼児の手の届かないところで使用・保管する 付属品を飲み込んだ場合、すぐ医師と相談してください。
	電池より液漏れした場合は使用しない

	本製品を踏みつけたり、放置しない ケガや製品の破損、故障の原因になります。
	高温となる場所には置かない 熱変形や電池の液もれ、発熱、破裂の原因になります。

ニッケル水素電池「enloop」に関するご注意

電池の液もれ、発熱、破裂、発火の原因となりますので、以下のことをお守りください。

危険

- 充電は専用の充電器を使用してください。
- 電池の⊕と⊖を逆にして使用しないでください。
- 火中に投入したり、加熱しないでください。
- 直接ハンダ付けしないでください。
- 電池の⊕と⊖を針金などの金属で接続したり、金属性のネックレスやヘアピン等と一緒に持ち運んだり保管しないでください。

- 電池の⊕部分を変形させたり、電池の⊕部分に設けたガス抜き穴をふさがないでください。
- 電池を機器に組み込んだり、ケースに収納する場合は機器及びケースを気密構造にしないでください。
- 電源コンセントや自動車のシガレットライターの差し込み口に直接接続しないでください。

警告

- 外装チューブをはがしたり、キズを付けないでください。
- 外装チューブの破れた電池は、使用せず、新しい電池に交換してください。
- 電池を水や海水等につけたり、端子部分を濡らさないでください。
- 所定の充電時間を超えても充電が完了しない場合、充電をやめてください。
- 10個以上直列に接続しないでください。
- 電池の液が皮膚や衣服に付着した場合には、直ちにきれいな水で洗い流してください。
- 液もれしたり、変色、変形、その他今までと異なることに気づいたときは使用しないでください。
- 乳幼児の手の届かないところに保管してください。
- 電池を飲み込んだ場合、すぐ医師と相談してください。

注意

- 電池に強い衝撃を与えたり、投げつけしないでください。
- 充電した電池と放電した電池を混ぜて使用しないでください。
- 乾電池や容量、種類、銘柄の違う電池を混ぜて使用しないでください。
- 直射日光の強いところや、炎天下の車内、火のそば、ストーブの前面などの高温の場所で使用・放置しないでください。
- 2個以上組み合わせて使用する場合は、同時に充電して使用してください。

《ご使用温度範囲》ニッケル水素電池「enloop」

- 放電（機器使用時）-5℃～50℃
 - 充電 0℃～40℃
 - 保存 -20℃～30℃
- この温度範囲以外では、電池の性能や寿命を低下させる原因となります。

●使用機器によっては性能が合わないものがあります。機器の取扱説明書や注意書きをよくお読みください。

- 小児が使用の際には、保護者が取扱説明書の内容を教えてください。また、使用の途中においても、取扱説明書の通り使用しているかどうかご注意ください。
- 使用する際に乳幼児が充電器や使用機器から電池を取り出さないように注意してください。
- 新旧の電池を混ぜて使用しないでください。
- 使用後は必ず使用機器のスイッチを切ってください。
- 電池を充電器や使用機器に入れて保管すると放電することがあります。電池を長期間（おおむね1ヶ月以上）、充電器や使用機器に保管しないでください。また長期間機器を使用しない場合は、電池の液もれやサビをさけるため、使用機器から電池を取り出して保管してください。
- 電池の端子が汚れたら乾いたやわらかい布でふき、端子をきれいにしてから使用してください。
- 電池をお買いあげ後、初めて使用の際に、サビや発熱、その他異常と思われた時は、使用しないで、お買いあげ販売店にご持参ください。

enloop (エネループ) ホームページ <http://jp.sanyo.com/enloop/>
 funfun enloopy ホームページ <http://www.enloopy.com/>

SANYO Club

ご愛用者登録について下記のURLよりご愛用者登録をお願いします。

<http://direct.jp.sanyo.com/eclub>

※ご登録の際は、右記の製造番号(シリアル番号)を半角英数字で入力してください。 **00000000**

お客さまご相談窓口

■ まずはお買い上げの販売店へ...

家電商品の修理のご依頼やご相談は、お買い上げの販売店へお申し出ください。転居や贈答品でお困りの場合は、下記のご相談窓口にお問い合わせください。

家電商品についての全般的なご相談 <三洋電機株式会社 お客さまセンター>

受付時間: (365日) 9:00~18:30 総合相談窓口 050-3116-3434

※上記番号をご利用できない場合は大阪(06)-6994-9570におかけください。

※郵便またはFAXでのご相談される場合

三洋電機株式会社 お客さまセンター 〒570-8677 大阪府守口市京阪本通2-5-5 FAX: 大阪(06)-6994-9510

家電商品の修理サービスについてのご相談 <三洋電機サービス株式会社>

受付時間: 月曜日 ~ 金曜日 9:00~18:30 (7月~8月) 8:45~19:30

土曜日 日曜日 祝日 当社休日 9:00~17:30

修理相談窓口	東京コールセンター (050-がご利用できない場合は、 東京03-8302-3401へおかけください)	北海道地区 050-3116-2333 東北地区 050-3116-2444 関東・甲信越地区 050-3116-2222 近畿地区 050-3116-2555
	大阪コールセンター (050-がご利用できない場合は、 大阪06-4250-8400へおかけください)	北陸 050-3116-2555 中部 050-3116-2666 近畿地区は 050-3116-2222 中国 050-3116-2777 中国 四国地区 050-3116-2555 九州地区 050-3116-2888
	沖縄地区 (※沖縄地区の受付時間: 月曜日~土曜日 9:00~17:30 (日曜、祝日及び当社休日を除く))	098-944-5018

持込み修理および部品についてのご相談
<三洋電機サービス株式会社>

受付時間: 月曜日~土曜日 9:00~17:30
(日曜、祝日、当社休日を除く)

家電商品の持込み修理および部品のご相談については、各地区拠点(サービスセンター、サービスステーション)で承っております。

最寄の拠点は弊社ホームページ

<http://jp.sanyo.com> もしくは

左記コールセンターでご確認ください。

■ 上記のご相談窓口の名称、電話番号は変更することがありますのでご了承ください。

お客さまご相談窓口におけるお客さまの個人情報のお取り扱いについて

お客さまご相談窓口でお受けした、お客さまのお名前、ご住所、お電話番号などの個人情報は適切に管理いたします。また、お客さまの同意がない限り、業務委託の場合および法令に基づき必要と判断される場合を除き第三者への開示は行いません。なお、お客さまが当社にお電話でご相談、ご連絡いただいた場合には、お客さまのお申し出を正確に把握し、適切に対応するために、通話内容を録音させていただきますこととなります。

<利用目的>

● お客さまご相談窓口でお受けした個人情報は、商品・サービスに関わるご相談、お問い合わせおよび修理の対応のみを目的として用います。なお、この目的のために三洋電機株式会社および関係会社で上記個人情報を利用することがあります。

<業務委託の場合>

● 上記目的の範囲内で対応業務を委託する場合、委託先に対しては当社と同等の個人情報保護を行わせると共に、適切な管理監督をいたします。

個人情報のお取り扱いについての詳細はホームページ <http://jp.sanyo.com> をご覧ください。

三洋電機株式会社

モバイルエナジーカンパニー 市販事業統括部 〒570-8677 守口市京阪本通2-5-5

SANYO

USB出力付ハンディ電源保証書

持込修理

品番	KBC-D1	保証期間	本体1カ年
※お買い上げ日	年 月 日		
※お客さま ご芳名	様		
ご住所	〒 ()		
電話	()		
※販売店 住所・店名			
電話	()		

この保証書は、本書記載内容で無料修理を行なうことをお約束するものです。お買い上げの日から上記保証期間中に、取扱説明書・本体ラベル・その他の注意書きに従った正常な使用状態で故障した場合には、本書記載内容にもとづき、お買い上げの販売店が無料修理いたしますので、商品と本保証書をご提示のうえ、お買い上げの販売店に修理をご依頼ください。

※印欄に記入のない場合は無効となりますから、必ずご確認ください。

お客さまにご記入いただいた保証書の控えは、保証期間内のサービス活動及びその後の安全点検活動のために記載内容を利用していただく場合がございますので、ご了承ください。

三洋電機株式会社 〒570-8677 守口市京阪本通2-5-5
TEL 大阪06 (6991) 1181

1. 保証期間内でも次のような場合には有料修理となります。

- ご使用上の誤り、または改造や不当な修理による故障及び損傷。
- お買い上げ後の不適切な取扱い(例えば落下)、あるいは引越、搬送等による故障及び損傷。
- 火災・地震・雷害等による天災地変ならびに公害や異電圧。その他、外部要因による故障及び損傷。
- 業務用以外の使用(車両・船舶への備品としての搭載等)、あるいは一般家庭用以外に使用された場合の故障及び損傷。
- 本書の提示がない場合。
- 本書にお買い上げ年月日、お客さま名、販売店名の記入のない場合、あるいは字句を書き換えられた場合。

- ご転居の場合は、事前にお買い上げの販売店にご相談ください。
- ご贈答品等で、本書に記入されているお買い上げの販売店に修理をご依頼にできない場合には、別項の「お客さまご相談窓口」をご覧ください。
- 本書は日本国内においてのみ有効です。
Effective only in Japan.
- 本書は再発行いたしませんので、紛失しないよう大切に保存してください。

修理メモ

- この保証書は、本書に明示した期限及び条件のもとにおいての無料修理をお約束するものです。従ってこの保証書によって保証書を発行している者(保証責任者)、及びそれ以外の事業者に対するお客さまの法律上の権利を制限するものではありませんので、保証期間が経過した後の修理などについてご不明な点がある場合には、お買い上げの販売店または当社「お客さまご相談窓口」にお問い合わせください。
- 保証期間が経過した後の修理についての詳細は「アフターサービスについて」の項をご覧ください。